



УПРАВЛЕНИЕ ФЕДЕРАЛЬНОЙ СЛУЖБЫ
ГОСУДАРСТВЕННОЙ СТАТИСТИКИ
ПО Г. МОСКВЕ И МОСКОВСКОЙ ОБЛАСТИ

Сведения о просроченной задолженности по заработной плате в г. Москве



на 1 марта 2023 года



Сведения о просроченной задолженности по заработной плате

на 1 марта 2023 года

- 01 Просроченная задолженность по заработной плате из-за отсутствия собственных средств
- 02 Просроченная задолженность по заработной плате по обследуемым видам экономической деятельности
- 03 Динамика просроченной задолженности по заработной плате
- 04 Задолженность по заработной плате по субъектам ЦФО
- 05 Численность работников, перед которыми организации имели просроченную задолженность по заработной плате
- 06 Численность работников организаций, в которых просроченная задолженность по заработной плате отдельных видов деятельности составляет два и более месячных фонда оплаты труда



ПРОСРОЧЕННАЯ ЗАДОЛЖЕННОСТЬ ПО ЗАРАБОТНОЙ ПЛАТЕ ИЗ-ЗА ОТСУТСТВИЯ СОБСТВЕННЫХ СРЕДСТВ

на 1 марта 2023 года



37 536

тыс. рублей



Изменение по сравнению
с 1 февраля 2023 года

▲ **+786**
тыс. рублей



В процентах

▲ **102,1%**

Изменение по сравнению
с 1 марта 2022 года

▼ **-4 361**
тыс. рублей

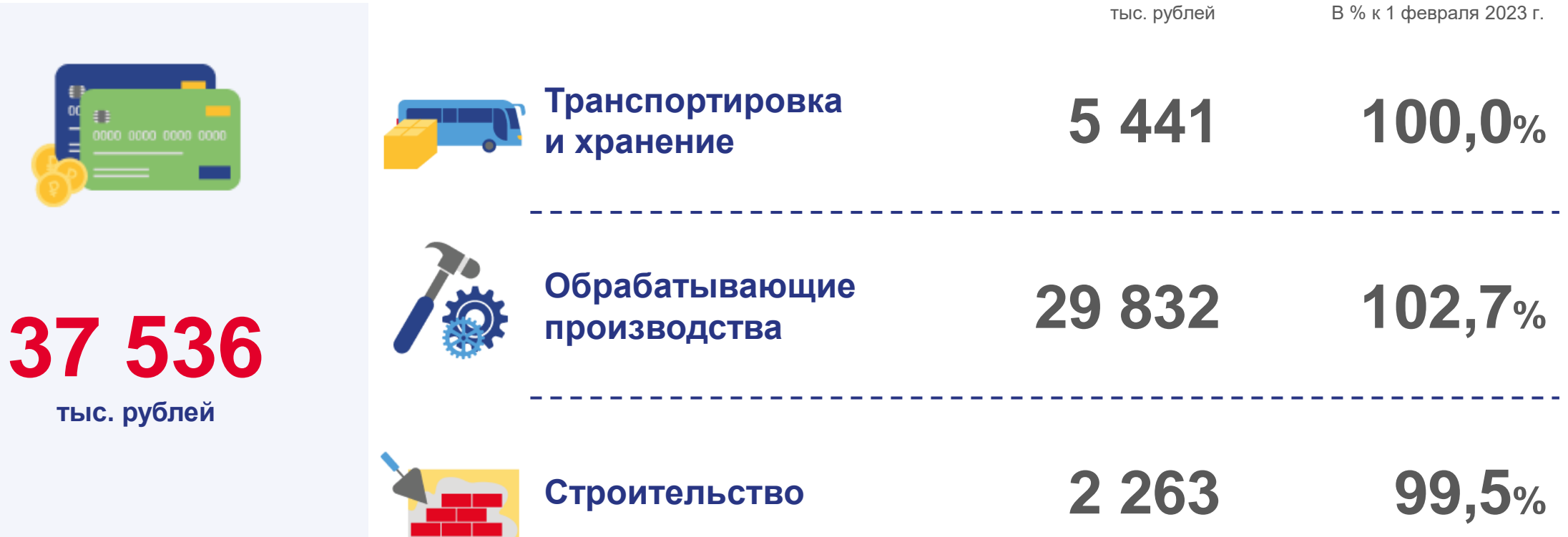
В процентах

▼ **89,6%**



ПРОСРОЧЕННАЯ ЗАДОЛЖЕННОСТЬ ПО ЗАРАБОТНОЙ ПЛАТЕ

по обследуемым видам экономической деятельности на 1 марта 2023 года

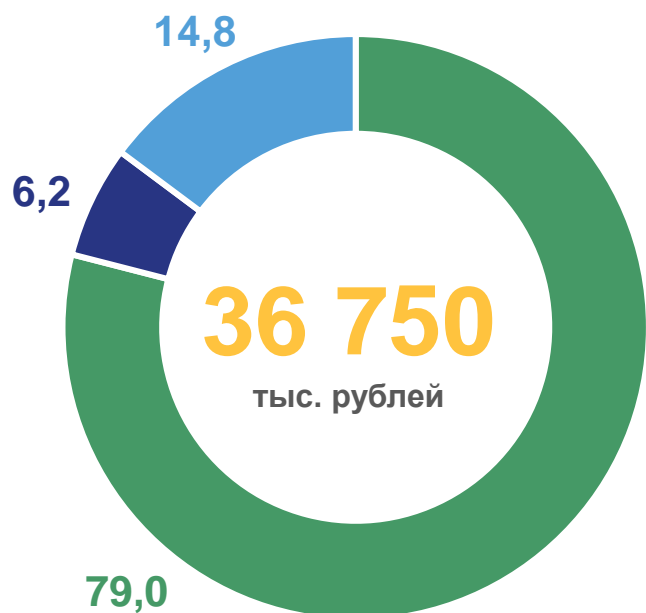




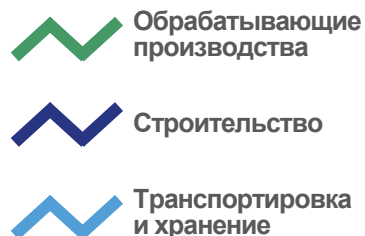
ПРОСРОЧЕННАЯ ЗАДОЛЖЕННОСТЬ ПО ЗАРАБОТНОЙ ПЛАТЕ

по обследуемым видам экономической деятельности в % к общей сумме задолженности

На 1 февраля 2023 года



На 1 марта 2023 года



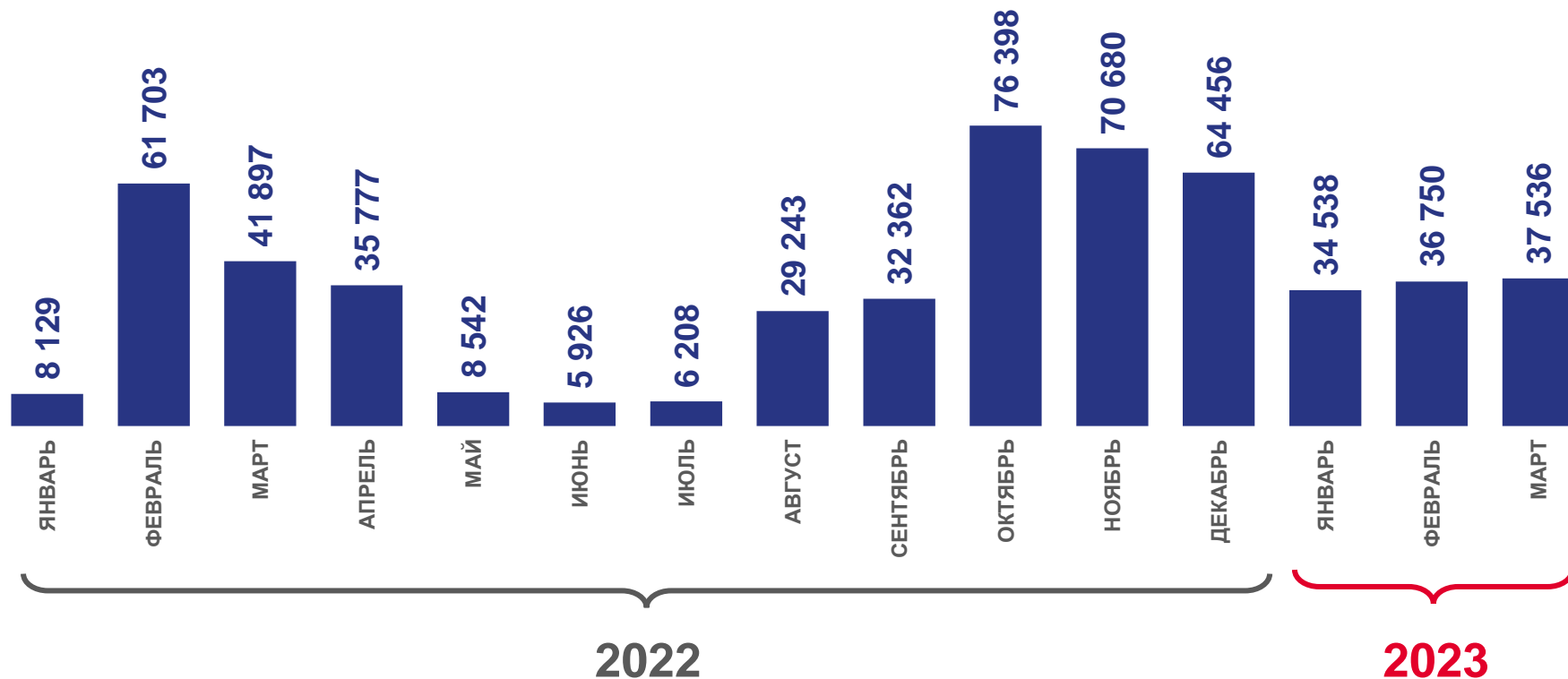


ДИНАМИКА ПРОСРОЧЕННОЙ ЗАДОЛЖЕННОСТИ ПО ЗАРАБОТНОЙ ПЛАТЕ

на первое число месяца; тыс. рублей

На 1 марта 2023 года

37 536
тыс. рублей

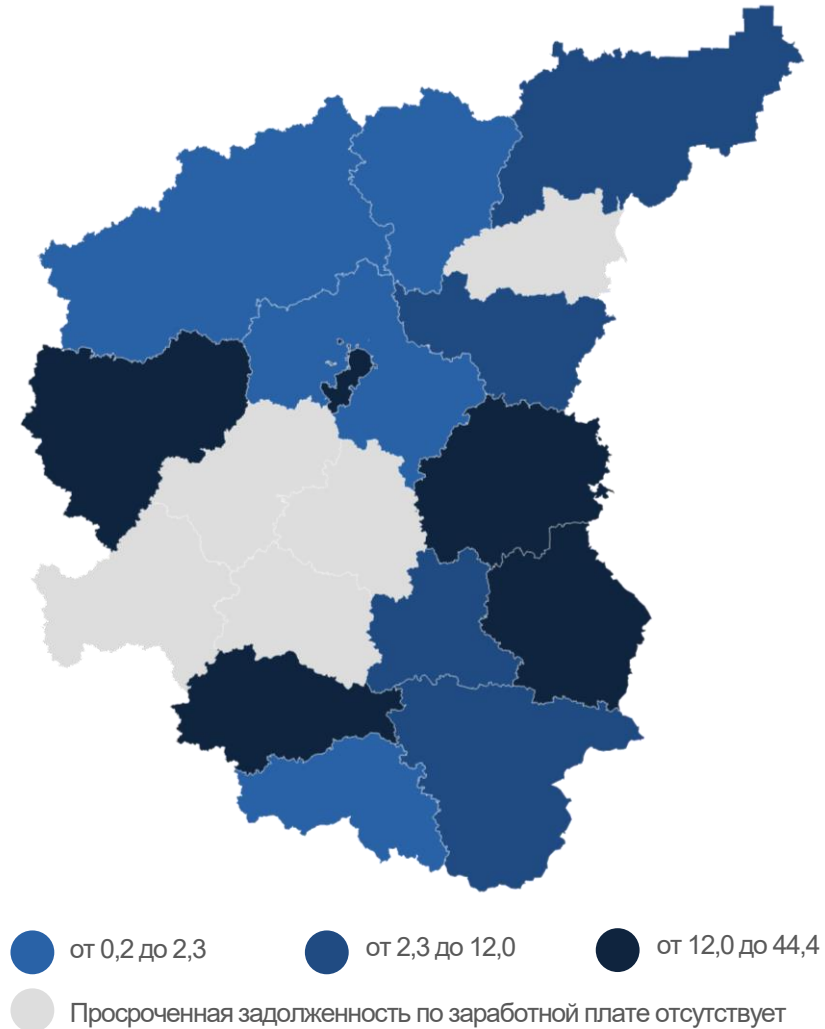




ЗАДОЛЖЕННОСТЬ ПО ЗАРАБОТНОЙ ПЛАТЕ

по субъектам ЦФО на 1 марта 2023 г., млн рублей

Субъекты ЦФО
с наибольшими и наименьшими значениями



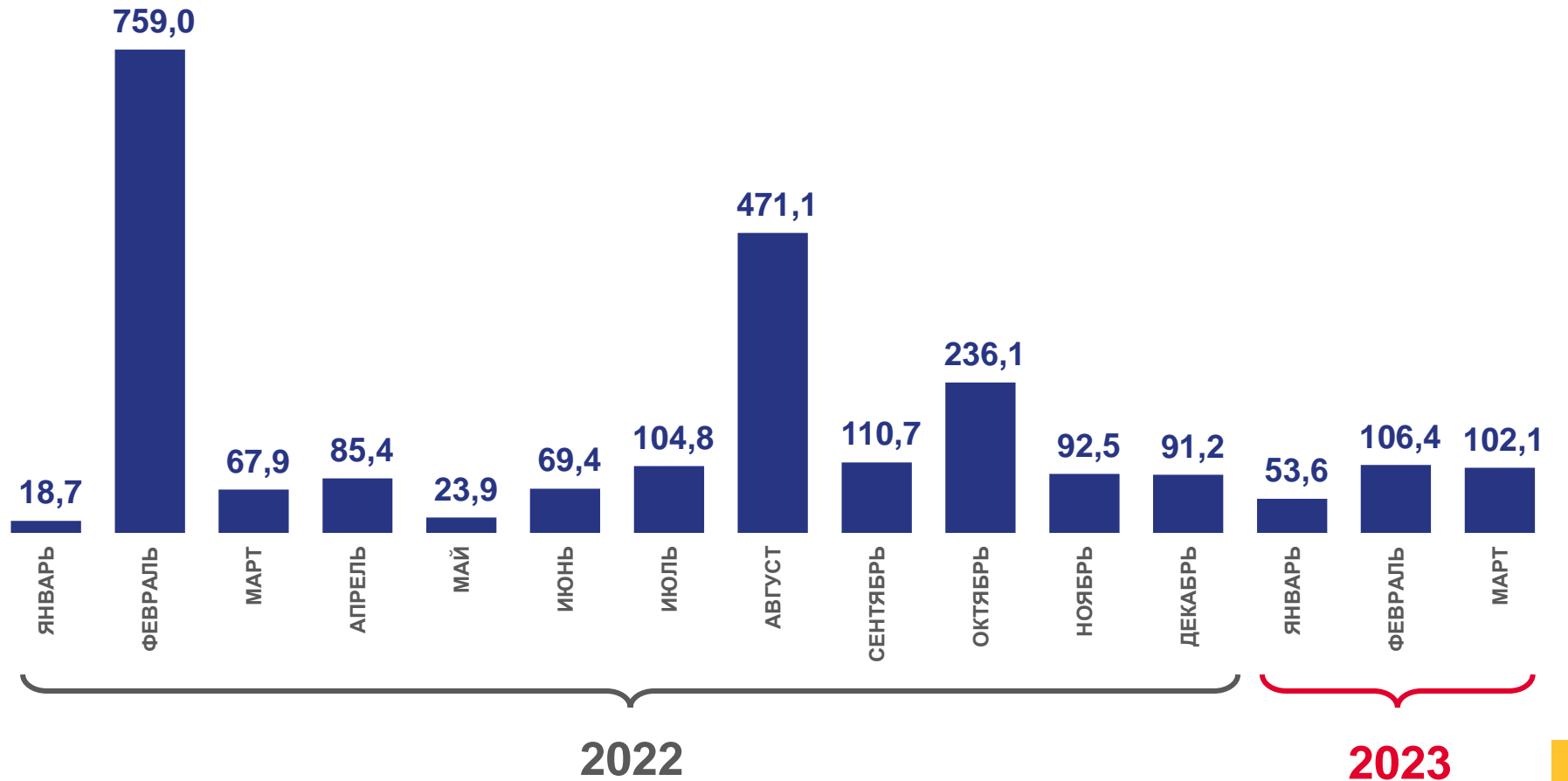


ДИНАМИКА ПРОСРОЧЕННОЙ ЗАДОЛЖЕННОСТИ ПО ЗАРАБОТНОЙ ПЛАТЕ

в % к предыдущему месяцу

На 1 марта 2023 года

102,1%

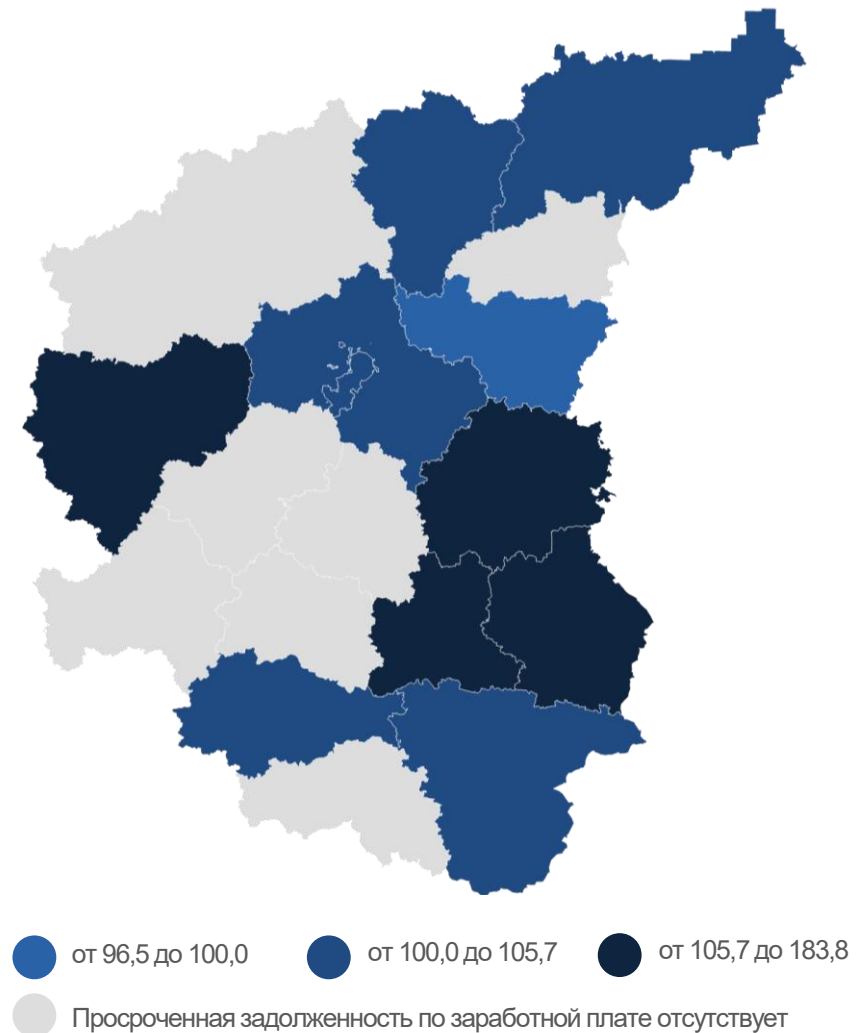




ЗАДОЛЖЕННОСТЬ ПО ЗАРАБОТНОЙ ПЛАТЕ

по субъектам ЦФО на 1 марта 2023 г. в % к 1 февраля 2023 г.

Субъекты ЦФО
с наибольшими и наименьшими значениями





ЧИСЛЕННОСТЬ РАБОТНИКОВ, ПЕРЕД КОТОРЫМИ ОРГАНИЗАЦИИ ИМЕЛИ ПРОСРОЧЕННУЮ ЗАДОЛЖЕННОСТЬ ПО ЗАРАБОТНОЙ ПЛАТЕ

на 1 число месяца; человек

На 1 марта 2023 года

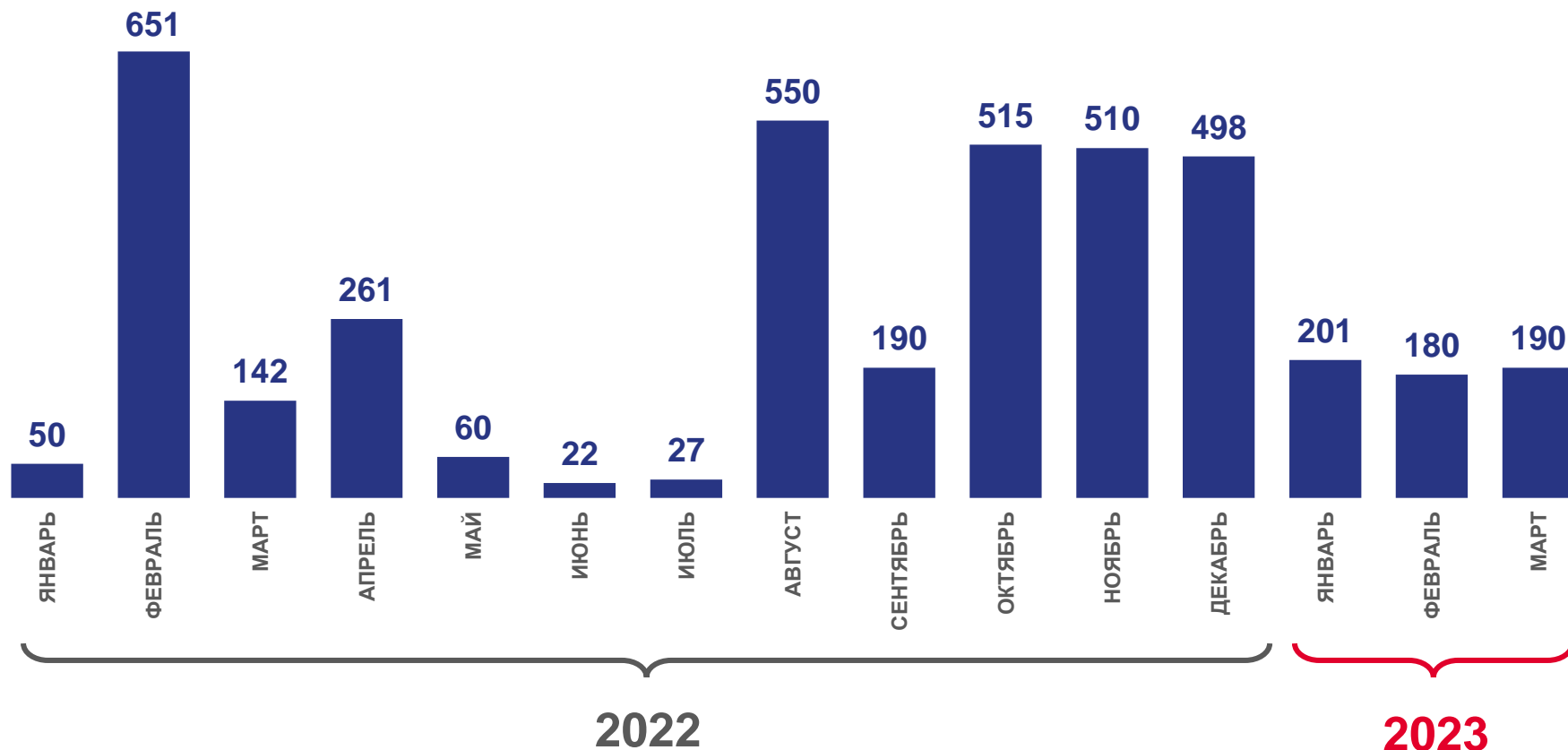
Численность работников, перед которыми
организации имели просроченную
задолженность

190

человек

изменение
по сравнению
с 1 февраля 2023 года

+5,6%





ЧИСЛЕННОСТЬ РАБОТНИКОВ,

перед которыми организации имеют просроченную задолженность по заработной плате по обследуемым видам экономической деятельности на 1 марта 2023 года



Численность
работников

190
человек



Транспортировка
и хранение

человек

15

7,9%



Обрабатывающие
производства

161

84,7%



Строительство

14

7,4%

Удельный вес в общей численности работников обследуемых организаций, перед которыми имелась просроченная задолженность по заработной плате





ЧИСЛЕННОСТЬ РАБОТНИКОВ ОРГАНИЗАЦИЙ,

в которых просроченная задолженность по заработной плате отдельных видов деятельности составляет два и более месячных фонда оплаты труда, на 1 марта 2023 года



Москва

в том числе по видам
экономической деятельности:



Обрабатывающие
производства




Строительство



Численность работников организаций,
в которых просроченная задолженность
по заработной плате составляет
2 и более месячных фонда,
человек

Объем просроченной задолженности
по заработной плате 2 и более месяца,
тыс. рублей



173

31 921

161

29 832

12

2 089